

Edelstahl-Durchfahrwaage (IP68) mit Edelstahl-Auswertegerät (IP65), mit Eichzulassung [M]

Merkmale

- Robuste Durchfahrwaage aus Edelstahl zum schnellen Wiegen von z. B. Wäschewagen, Containerwagen, Rollbehältern etc. Ideal für die Krankenhauswäscherei, den Wareneingang, die Krankenhausküche etc.
- **Niedrige Bauhöhe** der Plattform sowie integrierte Auffahrampen an beiden Seiten erleichtern das Auffahren. Dadurch kein Grubenrahmeneinbau nötig – das spart Geld
- **Geeignet für die erhöhten hygienische Anforderungen** in der Lebensmittelindustrie, Pharmazeutischen Industrie und Chemischen Industrie
- **1 Wägebrücke:** Edelstahl, extrem biegesteif durch hohe Materialstärke, 4 verschweißte Edelstahl-Wägezellen, Staub- und Spritzwasserschutz IP68. Wägebrücke als Komponente auch ohne Auswertegerät lieferbar, Details siehe KERN KFD-V40
- Unterstützt Sie in Ihrem **HACCP**-konformen Qualitätssystem

- **2 Auswertegerät:** Details siehe KERN KFN-TM
- **Summieren** von Gewichtswerten und Zählteilen

Technische Daten

- Großes hinterleuchtetes LCD-Display, Ziffernhöhe 52 mm
- Gesamtabmessungen B×T×H
 - A** 1600×1200×80 mm
 - B** 1800×1400×78 mm
- Abmessungen Wägefläche B×T
 - A** 1000×1000 mm
 - B** 1200×1200 mm
- Abmessungen Auswertegerät B×T×H 266×165×96 mm
- Kabellänge Auswertegerät ca. 5 m
- Nettogewicht ca. 135 kg
- Zulässiger Umgebungstemperaturbereich -10 °C/40 °C


Zubehör

- **3 Stativ** zum Hochsetzen des Auswertegeräts, Stativhöhe ca. 800 mm, nachrüstbar, KERN BFN-A04
- **Akkubetrieb intern**, Betriebsdauer bis zu 35 h ohne Hinterleuchtung, Ladezeit ca. 12 h, KERN GAB-A04
- **Fußplatten-Paar** zur Fixierung der Wägebrücke am Boden, KERN BFN-A03
- **Datenschnittstelle RS-232**, inklusive Schnittstellenkabel, ca. 1,5 m, nicht nachrüstbar, KERN KFN-A01
- **4 Großanzeige mit überlegener Displaygröße**, KERN YKD-A02
- **Kabel mit Sonderlänge** 15 m, zwischen Auswertegerät und Plattform, bei geeichten Modellen nicht nachrüstbar, KERN BFB-A03
- Weitere Details, umfangreiches Zubehör und passende Drucker siehe *Zubehör*

Hinweis: Bei geeichten Waagen muss die Wägebrücke am Boden fixiert sein. Wahlweise durch eine Auffahrrampe, ein Fußplattenpaar oder einen Grubenrahmen.

1 Versand per Spedition. Maße, Bruttogewicht, Versandkosten bitte anfragen


STANDARD



OPTION













































FACTORY



Modell	Wägebereich [Max] kg	Ablesbarkeit = Eichwert [d] = [e] kg	Mindestlast [Min] kg	Netto- gewicht ca. kg	Wägeplatte	Optionen		
						Eichung		DAkkS-Kalibrierschein
						M III KERN	DKD KERN	
NFN 600K-1M	600	0,2	4	135	A	965-230	963-130	
NFN 600K-1LM	600	0,2	4	135	B	965-230	963-130	
NFN 1T-1M	1500	0,5	10	135	A	965-230	963-130	
NFN 1T-1LM	1500	0,5	10	135	B	965-230	963-130	

Hinweis: Für eichpflichtige Anwendung Eichung bitte gleich mitbestellen, eine nachträgliche Ersteichung ist nicht möglich.
Für die Eichung benötigen wir die vollständige Adresse des Aufstellungsortes.

KERN Piktogramme:

 Interne Justierautomatik: Einstellen der Genauigkeit durch internes motorgetriebenes Justiergewicht.	 Stückzählen: Referenzstückzahlen wählbar. Anzeigenumschaltung von Stück auf Gewicht.	 Akku-Betrieb: Wiederaufladbares Set.
 Justierprogramm CAL: Zum Einstellen der Genauigkeit. Externes Justiergewicht notwendig.	 Rezeptur-Level A: Die Gewichtswerte der Rezeptur-Bestandteile können aufaddiert und das Gesamtgewicht der Rezeptur ausgedruckt werden.	 Universal-Netzadapter: mit Universaleingang und optionalen Eingangsstecker-Adaptern für: A) EU, GB B) EU, GB, CH, USA C) EU, GB, CH, USA, AUS
 Speicher: Waageninterne Speicherplätze, z. B. für Taragewichte, Wägedaten, Artikel-daten, PLU usw.	 Rezeptur-Level B: Interner Speicher für komplette Rezepturen mit Name und Sollwert der Rezeptur-Bestandteile. Displayunterstützte Benutzerführung.	 Netzadapter: 230V/50Hz. Serienmäßig Standard EU. Auf Bestellung auch in Standard GB, USA oder AUS lieferbar.
 Alibi-Speicher: Elektronische Archivierung von Wägeergebnissen, konform zu Norm 2014/31/EU.	 Rezeptur-Level C: Interner Speicher für komplette Rezepturen mit Name und Sollwert der Rezeptur-Bestandteile, displayunterstützte Benutzerführung, Multiplikations-Funktion, Rezepturanpassung bei Überdosierung oder Barcode-Erkennung.	 Netzteil: In der Waage integriert. 230V/50Hz in EU. Weitere Standards, wie z. B. GB, USA, AUS auf Anfrage.
 Datenschnittstelle RS-232: Zum Anschluss der Waage an Drucker, PC oder Netzwerk.	 Summier-Level A: Die Gewichtswerte gleichartiger Wägegüter können aufaddiert und die Summe ausgedruckt werden.	 Wägeprinzip: Dehnungsmessstreifen Elektrischer Widerstand auf einem elastischen Verformungskörper.
 Datenschnittstelle RS-485: Zum Anschluss der Waage an Drucker, PC oder andere Peripheriegeräte. Hohe Toleranz gegenüber elektromagnetischen Störungen.	 Prozentbestimmung: Feststellen der Abweichung in % vom Sollwert (100 %).	 Wägeprinzip: Stimmgabel Ein Resonanzkörper wird lastabhängig elektromagnetisch in Schwingung versetzt.
 Datenschnittstelle USB: Zum Anschluss der Waage an Drucker, PC oder andere Peripheriegeräte.	 Wägeeinheiten: Per Tastendruck umschaltbar z. B. auf nichtmetrische Einheiten. Weitere Details siehe Internet.	 Wägeprinzip: Elektromagnetische Spule in einem Permanentmagneten. Für genaueste Wägungen.
 Datenschnittstelle Bluetooth*: Zur Datenübertragung von Waage zu Drucker, PC oder anderen Peripheriegeräten.	 Wägen mit Toleranzbereich: (Checkweighing) Oberer und unterer Grenzwert programmierbar, z. B. beim Sortieren und Portionieren.	 Wägeprinzip: Single-Cell-Technologie Weiterentwicklung des Kraftkompensationsprinzips mit höchster Präzision.
 Datenschnittstelle WLAN: Zur Datenübertragung von Waage zu Drucker, PC oder anderen Peripheriegeräten.	 Hold-Funktion: (Tierwägeprogramm) Bei unruhigen Wägebedingungen wird durch Mittelwertbildung ein stabiler Wägewert errechnet.	 Eichung: Die Dauer der Eichung in Tagen ist im Piktogramm angegeben.
 Steuerausgang (Optokoppler, Digital I/O): Zum Anschluss von Relais, Signallampen, Ventilen etc.	 Staub- und Spritzwasserschutz IPxx: Die Schutzklasse ist im Piktogramm angegeben.	 DAkKS-Kalibrierung (DKD): Die Dauer der DAkKS-Kalibrierung in Tagen ist im Piktogramm angegeben.
 Zweitwaagenschnittstelle: Zum Anschluss einer zweiten Waage.	 Explosionsschutz ATEX: Geeignet für den Einsatz in Industrieumgebungen, in denen Explosionsgefahr besteht. Die ATEX-Kennzeichnung ist beim jeweiligen Gerät angegeben.	 Paketversand per Kurierdienst: Die Dauer der internen Produktbereitstellung in Tagen ist im Piktogramm angegeben.
 Netzwerkschnittstelle: Zum Anschluss der Waage an ein Ethernet-Netzwerk. Bei KERN durch einen universell anschließbaren RS-232/LAN Konverter möglich.	 Edelstahl: Die Waage ist gegen Korrosion geschützt.	 Palettenversand per Spedition: Die Dauer der internen Produktbereitstellung in Tagen ist im Piktogramm angegeben.
 Kabellose Daten-Übertragung: zwischen der Wägeeinheit und Auswerteeinheit über integriertes Funkmodul.	 Unterflurwägung: Möglichkeit der Lastaufnahme an der Waagen-Unterseite.	 Gewährleistung: Die Gewährleistungsdauer ist im Piktogramm angegeben.
 GLP/ISO-Protokoll: Die Waage gibt Wägewert, Datum und Uhrzeit aus, unabhängig vom angeschlossenen Drucker.	 Batterie-Betrieb: Für Batterie-Betrieb vorbereitet. Der Batterietyp ist beim jeweiligen Gerät angegeben.	
 GLP/ISO-Protokoll: Mit Wägewert, Datum und Uhrzeit. Nur mit KERN-Druckern		

KERN – Präzision ist unser Geschäft

Zur Sicherung der hohen Präzision Ihrer Waage bietet KERN Ihnen das für Ihre Waage passende Prüfgewicht in den OIML Fehlergrenzenklassen E1 – M3 von 1 mg – 2500 kg an. Zusammen mit einem DAkKS-Kalibrierschein, die beste Voraussetzung für eine korrekte Waagenkalibrierung.

Das KERN-Kalibrierlabor für Prüfgewichte und elektronische Waagen gehört zu den modernsten und bestausgestatteten DAkKS-Kalibrierlaboratorien für Prüfgewichte, Waagen und Kraftmessung in Europa. Dank des hohen Automatisierungsgrades kann KERN 24 Stunden am Tag, 7 Tage die Woche DAkKS-Kalibrierungen von Prüfgewichten, Waagen und Kraftmessgeräten durchführen.

Leistungsumfang KERN Kalibrierlabor:

- DAkKS-Kalibrierung von Waagen mit einer Höchstlast bis zu 50 t
- DAkKS-Kalibrierung von Gewichtstücken im Bereich von 1 mg – 2500 kg
- Volumenbestimmung und Suszeptibilitätsmessung (magnetische Eigenschaften) von Prüfgewichten
- Datenbankgestütztes Prüfmittelmanagement und Erinnerungsservice
- Kalibrierung von Kraftmessgeräten
- DAkKS-Kalibrierscheine in den Sprachen DE, GB, FR, IT, ES, NL, PL
- Konformitätsbewertungen und Nacheichung von Waagen und Gewichtstücken

Ihr KERN Fachhändler:



Gerhard Heister
 Telefon +49 (0) 2235 95 21 54
 Fax +49 (0) 2235 95 21 55
 Funk +49 (0) 172 295 74 90
 eMail heister@waagen.de

Waagen & Wägesysteme

*Der Name *Bluetooth*® und die Logos sind eingetragene Warenzeichen und gehören der Bluetooth SIG, Inc.. Jedwede Verwendung dieser Warenzeichen durch die KERN & SOHN GmbH erfolgt unter Lizenz. Andere Warenzeichen oder Markennamen sind eingetragene Warenzeichen ihrer jeweiligen Besitzer.